

# Sprawdź jak wyłączyć blokowanie reklam

Instrukcja obejmuje trzy najpopularniejsze przeglądarki, z których zalecamy korzystać:

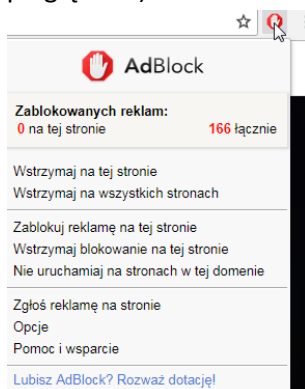
- [Google Chrome](#)
- [Mozilla Firefox](#)
- [Opera](#)

Jeśli korzystasz z innej przeglądarki, wyłączenie blokowania reklam powinno wyglądać podobnie do niżej przedstawionych.

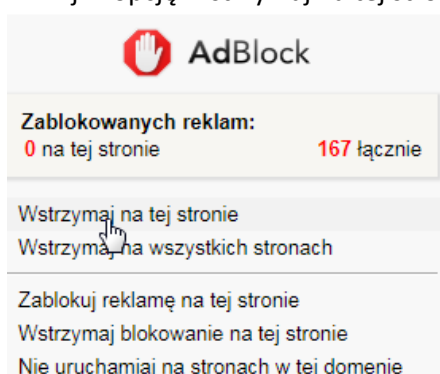
## Google Chrome

### Adblock

1. Kliknij lewym klawiszem myszy na ikonkę Adblocka (w prawym górnym rogu okna przeglądarki)

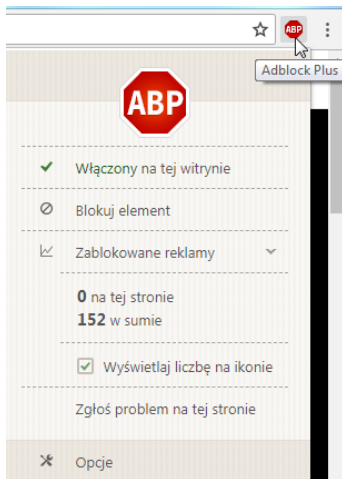


2. Kliknij w opcję Wstrzymaj na tej stronie

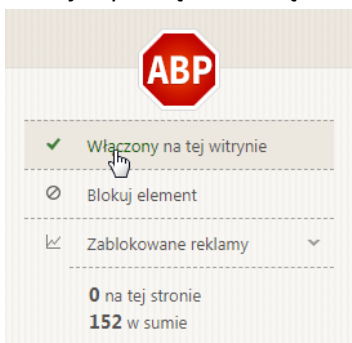


### Adblock Plus

1. Kliknij lewym klawiszem myszy na ikonkę Adblocka Plus (w prawym górnym rogu okna przeglądarki)

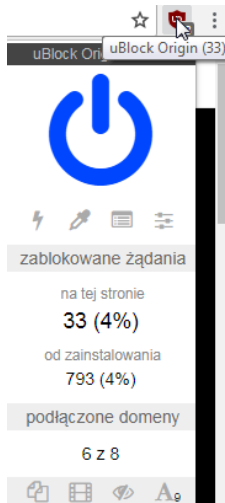


2. Kliknij w przełącznik Włączony na tej witrynie

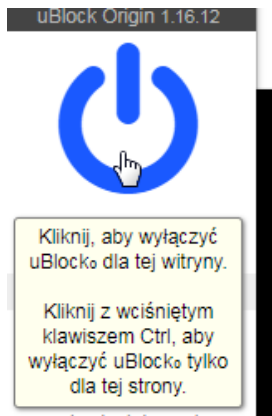


## Ublock/UBlock Origin

1. Kliknij lewym klawiszem myszy na ikonkę uBlocka (w prawym górnym rogu okna przeglądarki)



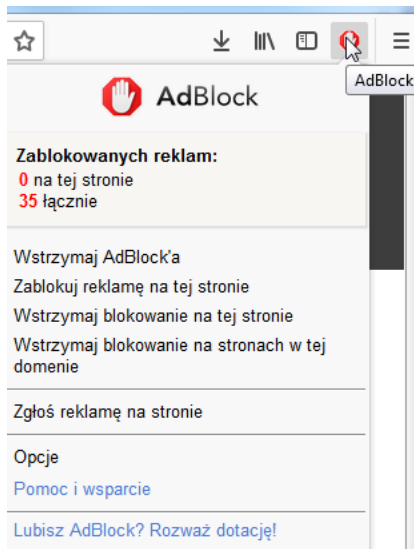
2. Kliknij w niebieską ikonkę przełącznika



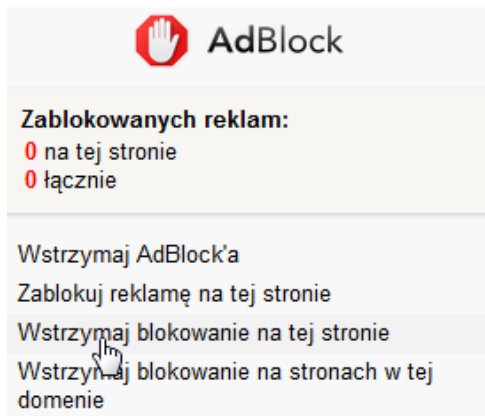
## Mozilla Firefox

### Adblock

1. Kliknij lewym klawiszem myszy na ikonkę Adblocka (w prawym górnym rogu okna przeglądarki)

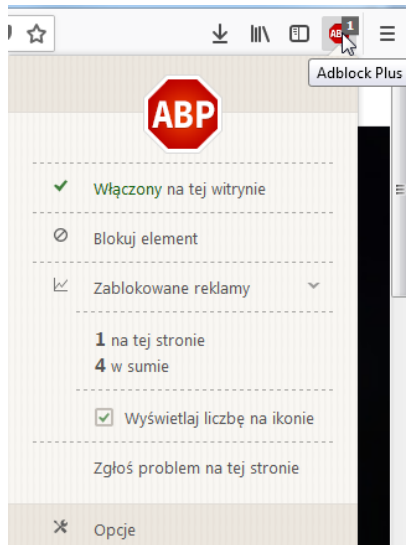


2. Kliknij w opcję Wstrzymaj na tej stronie

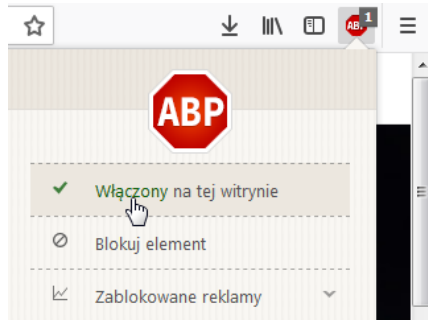


## Adblock Plus

1. Kliknij lewym klawiszem myszy na ikonkę Adblocka Plus (w prawym górnym rogu okna przeglądarki)

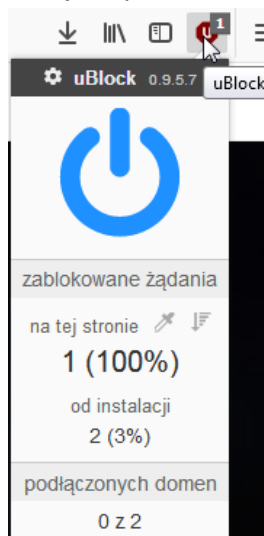


2. Kliknij w przełącznik Włączony na tej witrynie

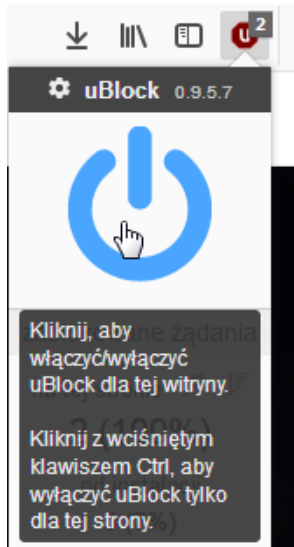


## Ublock/UBlock Origin

1. Kliknij lewym klawiszem myszy na ikonkę uBlocka (w prawym górnym rogu okna przeglądarki)



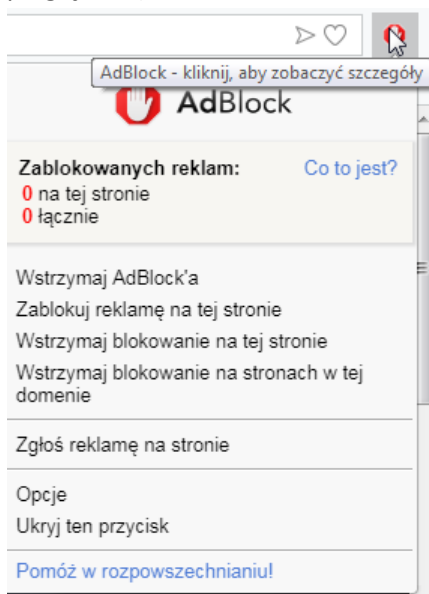
2. Kliknij w niebieską ikonkę przelącznika



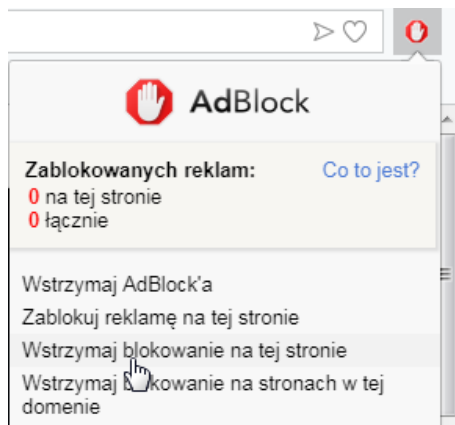
## Opera

### Adblock

1. Kliknij lewym klawiszem myszy na ikonkę Adblocka (w prawym górnym rogu okna przeglądarki)

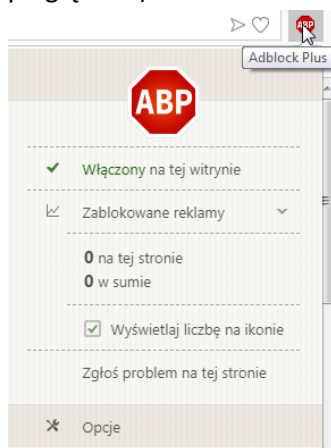


2. Kliknij w opcję Wstrzymaj na tej stronie

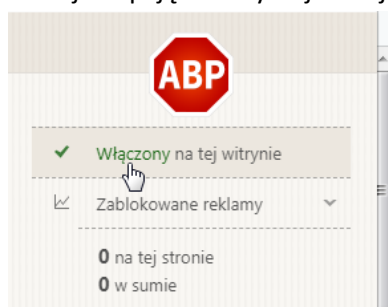


## Adblock Plus

1. Kliknij lewym klawiszem myszy na ikonkę Adblocka Plus (w prawym górnym rogu okna przeglądarki)

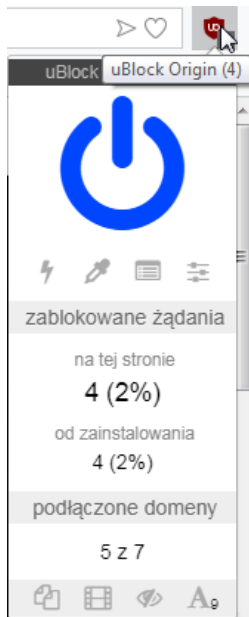


2. Kliknij w opcję Wstrzymaj na tej stronie

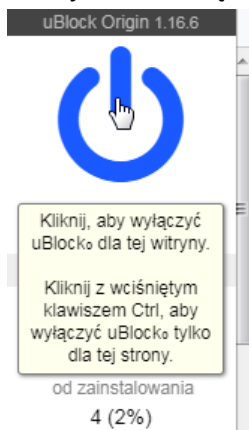


## Ublock/UBlock Origin

1. Kliknij lewym klawiszem myszy na ikonkę uBlocka (w prawym górnym rogu okna przeglądarki)



2. Kliknij w niebieską ikonkę przelącznika



Jeśli nie używasz oprogramowania do blokowania reklam, lecz nadal nie możesz odtworzyć materiału, sprawdź połączenie z Internetem i spróbuj ponownie.  
Dziękujemy!